

6^Η ΣΥΝΕΔΡΙΑΣΗ
ΕΠΙΤΡΟΠΗΣ ΠΑΡΑΚΟΛΟΥΘΗΣΗΣ
ΕΠ «Πελοπόννησος» 2014-2020

21 Οκτωβρίου 2022

ΕΤΗΣΙΑ ΕΚΘΕΣΗ ΥΛΟΠΟΙΗΣΗΣ 2021

ΣΥΝΟΨΗ

Αρεόπολη Λακωνίας

1. Προοίμιο

Η Ετήσια Έκθεση Υλοποίησης του ΕΠ «Πελοπόννησος», 2014-2020, για το έτος 2021, αναφέρεται στην πρόοδο εφαρμογής του ΕΠ, αφ' ενός από την έναρξη επιλεξιμότητας της περιόδου 2014-2020, μέχρι και 31/12/2021, αφ' ετέρου στο χρονικό διάστημα από 01/01/2021 έως 31/12/2021. Η εξέταση της εφαρμογής του Προγράμματος αναφέρεται στα στοιχεία ενεργοποίησης του προϋπολογισμού του, ήτοι στον προϋπολογισμό δράσεων που εξειδικεύθηκαν και στις προσκλήσεις προς δυνητικούς δικαιούχους που δημοσιεύθηκαν, καθώς και στα στοιχεία υλοποίησης, ήτοι εντάξεις πράξεων, υπογεγραμμένες συμβάσεις και δαπάνες που δηλώθηκαν από τους δικαιούχους.

Επιπρόσθετα, στην Ετήσια Έκθεση Υλοποίησης για το έτος 2021 περιλαμβάνεται συνοπτική αναφορά με τα αποτελέσματα των αξιολογήσεων εφαρμογής που έχουν διενεργηθεί κατά το 2021, είτε επί διακριτών δράσεων του Προγράμματος, είτε στο σύνολο του ΕΠ, ενώ συμπεριλαμβάνονται συνοπτικά στοιχεία σχετικά με την πρόοδο στην εφαρμογή του σχεδίου αξιολόγησης και της συνέχειας που δίνεται στα πορίσματα των αξιολογήσεων. Επίσης γίνεται και ειδική αναφορά στα ζητήματα εκείνα τα οποία επηρέασαν τις επιδόσεις του Προγράμματος και στα μέτρα που ελήφθησαν, ούτως ώστε να επιλυθούν, ή έστω να αμβλυνθούν τα εν λόγω προβλήματα. Τέλος, γίνεται συνοπτική αναφορά, στη συμβολή στις μακροπεριφερειακές στρατηγικές και στις στρατηγικές για τη θαλάσσια λεκάνη, καθώς και στο επίπεδο υλοποίησης των χρηματοπιστωτικών μέσων.

Με βάση τα παραπάνω περιεχόμενα της Έκθεσης, αμέσως πιο κάτω, παρουσιάζεται η σύνοψη των βασικών σημείων της, τα οποία διαμόρφωσαν το ευρύτερο πλαίσιο εφαρμογής του ΕΠ, μέχρι το τέλος του έτους 2021.

2. Επίπεδα Εφαρμογής του ΕΠ (Στο σύνολό του και ανά Ταμείο)

Τα επίπεδα ενεργοποίησης και υλοποίησης του ΕΠ, τόσο από την έναρξη εφαρμογής του μέχρι και το τέλος του 2021, όσο και διακριτά εντός του έτους 2021, πολύ συνοπτικά έχουν ως εξής:

- α) Η συνολική εξειδίκευση του Προγράμματος σε δράσεις, μέχρι την 31^η/12/2021, ανέρχεται σε 652,1 εκατ. € συγχρηματοδοτούμενης δημόσιας δαπάνης (το 255,8% του προϋπολογισμού του ΕΠ). Εξ' αυτών, τα 506,1 εκατ. € αφορούν σε δράσεις ΕΤΠΑ (291,5% του προϋπολογισμού ΕΤΠΑ του ΕΠ) και τα υπόλοιπα 145,0 εκατ. € αφορούν σε δράσεις ΕΚΤ (179,2% του προϋπολογισμού ΕΚΤ του Προγράμματος).

Το έτος 2021 εξειδικεύθηκαν νέες δράσεις ή/και τροποποιήθηκαν προηγούμενες εξειδικεύσεις, προϋπολογισμού 64,0 εκατ. €, ήτοι το 25,1% του προϋπολογισμού του ΕΠ. Τα 35,7 εκατ. € αφορούν σε δράσεις ΕΤΠΑ (το 20,5%

του αντίστοιχου προϋπολογισμού ΕΤΠΑ του ΕΠ) και τα 28,3 εκατ. € αφορούν σε δράσεις ΕΚΤ (το 35,0 % του προϋπολογισμού ΕΚΤ του ΕΠ).

β) Ο προϋπολογισμός των εκατόν τριάντα τριών (133) προσκλήσεων προς δυνητικούς δικαιούχους, από την έναρξη εφαρμογής του ΕΠ μέχρι το τέλος του 2021, ανήλθε σε 521,0 εκατ. € (το 204,4% του συνολικού προϋπολογισμού του ΕΠ). Από αυτές, ογδόντα εννέα (89) προσκλήσεις προϋπολογισμού 440,0 εκατ. € αφορούν σε δράσεις ΕΤΠΑ (253,0% του προϋπολογισμού ΕΤΠΑ του ΕΠ) και σαράντα τέσσερις (44) προσκλήσεις, προϋπολογισμού 81,0 εκατ. €, σε δράσεις ΕΚΤ (100,0% του προϋπολογισμού ΕΚΤ του ΕΠ).

Όσον αφορά στο έτος 2021, δημοσιεύθηκαν είκοσι τέσσερις (24) προσκλήσεις συνολικού προϋπολογισμού 103,1 εκατ. € (το 40,4% του προϋπολογισμού του ΕΠ). Δεκαεπτά (17) προσκλήσεις προϋπολογισμού 101,8 εκατ. € αφορούν σε δράσεις ΕΤΠΑ (58,6% του προϋπολογισμού ΕΤΠΑ του ΕΠ). Για δράσεις συγχρηματοδοτούμενες από το ΕΚΤ, κατά το έτος 2021 εκδόθηκαν επτά (7) προσκλήσεις προϋπολογισμού 1,2 εκατ. € (1,5% του προϋπολογισμού ΕΚΤ του ΕΠ).

γ) Από την έναρξη εφαρμογής του ΕΠ μέχρι το τέλος του έτους 2021, εντάχθηκαν στο ΕΠ δύο χιλιάδες πεντακόσιες είκοσι μια (2.521) πράξεις με προϋπολογισμό 540,0 εκατ. €, ο οποίος αντιπροσωπεύει το 211,9% του προϋπολογισμού του Προγράμματος. Τα 433,1 εκατ. € (249,1% του προϋπολογισμού ΕΤΠΑ του ΕΠ), αφορούν σε δύο χιλιάδες τετρακόσιες πενήντα επτά (2.457) πράξεις ΕΤΠΑ, εκ των οποίων 2.268 πράξεις είναι κρατικές ενισχύσεις σε ΜΜΕ. Τα υπόλοιπα 106,9 εκατ. € (132,0% του συνολικού προϋπολογισμού ΕΚΤ του ΕΠ), αναφέρονται σε εξήντα τέσσερις (64) πράξεις συγχρηματοδοτούμενες από το ΕΚΤ.

Το έτος 2021 εντάχθηκαν δύο χιλιάδες εκατόν πενήντα μια (2.151) πράξεις προϋπολογισμού 182,7 εκατ. € (το 71,7% του προϋπολογισμού του ΕΠ). Τα 149,1 εκατ. € (το 85,8% του συνολικού προϋπολογισμού ΕΤΠΑ του ΕΠ) αφορούν σε δύο χιλιάδες εκατόν τριάντα οκτώ (2.138) πράξεις συγχρηματοδοτούμενες από το ΕΤΠΑ, εκ των οποίων 2.095 πράξεις είναι κρατικές ενισχύσεις σε ΜΜΕ. Τα 33,5 εκατ. € (το 41,4% του συνολικού προϋπολογισμού ΕΚΤ του ΕΠ), σε δεκατρείς (13) πράξεις ΕΚΤ.

δ) Το συμβατικό τίμημα των νομικών δεσμεύσεων, σε δύο χιλιάδες τετρακόσιες εξήντα εννέα (2.469) ενταγμένες πράξεις, μέχρι το τέλος του 2021, έφθασε στα 344,3 εκατ. €, ήτοι στο 63,8% του συνολικού προϋπολογισμού των ενταγμένων πράξεων ή στο 135,1% του προϋπολογισμού του ΕΠ. Από το ποσό

αυτό, τα 260,7 εκατ. € (το 149,9% προϋπολογισμού ΕΤΠΑ του ΕΠ) αφορούν σε συμβάσεις από δύο χιλιάδες τετρακόσιες δώδεκα (2.412) πράξεις ΕΤΠΑ, εκ των οποίων οι 2.268 πράξεις είναι κρατικές ενισχύσεις σε ΜΜΕ, ενώ τα 83,6 εκατ. € (το 103,2% του προϋπολογισμού ΕΚΤ του ΕΠ), αφορούν σε συμβάσεις από πενήντα επτά (57) πράξεις ΕΚΤ.

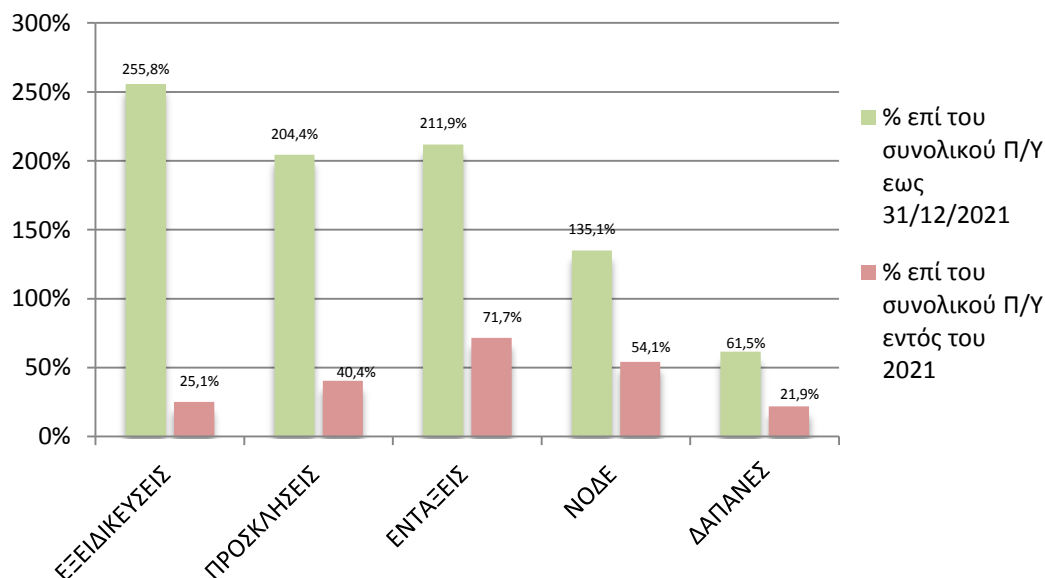
Το έτος 2021, υπογράφηκαν συμβάσεις συμβατικού τιμήματος 138,0 εκατ. €, προερχόμενες από δύο χιλιάδες εκατόν εξήντα επτά (2.167) ενταγμένες πράξεις, εκ των οποίων τα 116,2 εκατ. € αναφέρονταν σε δύο χιλιάδες εκατόν πενήντα τέσσερις (2.154) πράξεις ΕΤΠΑ (οι 2.095 πράξεις είναι κρατικές ενισχύσεις σε ΜΜΕ) και τα 21,8 εκατ. € σε δεκατρείς (13) πράξεις ΕΚΤ.

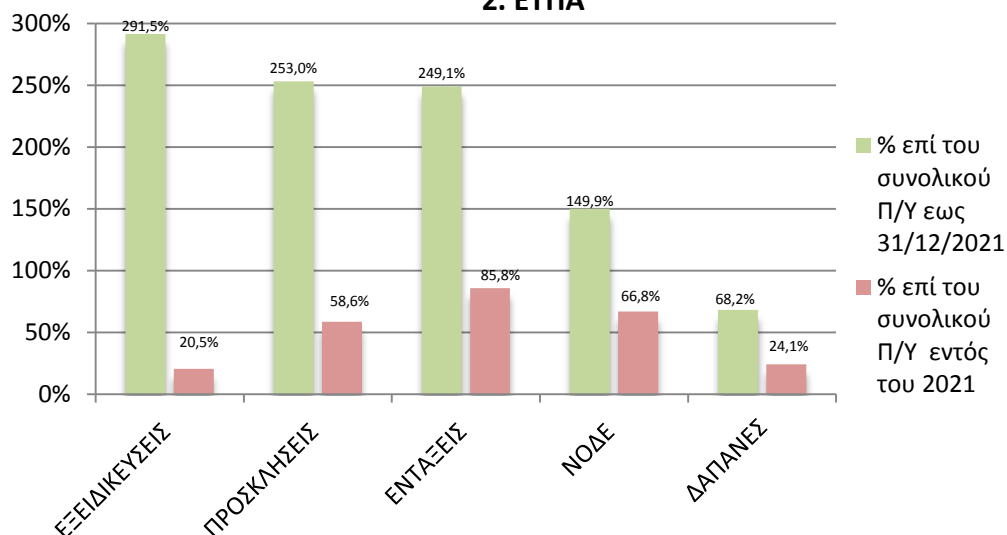
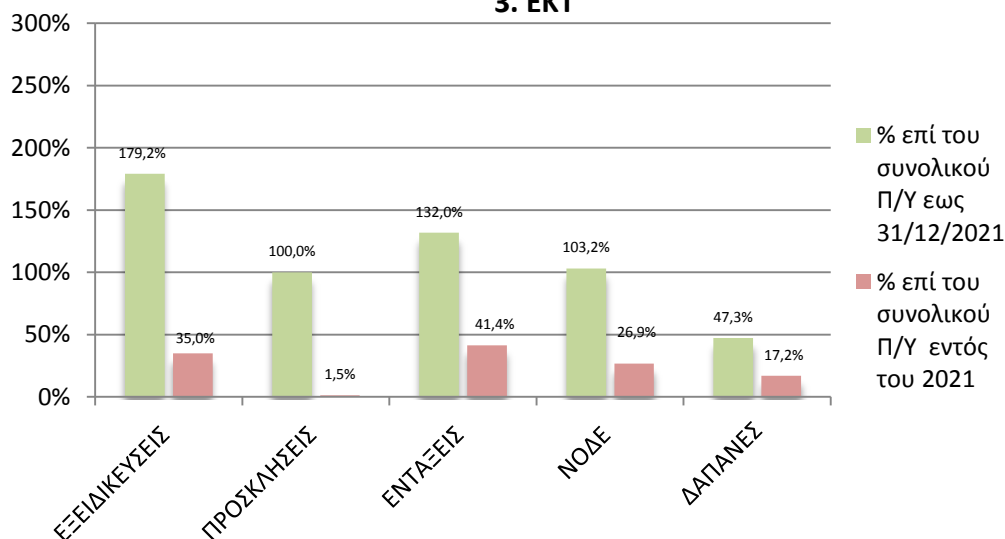
ε) Οι δηλωθείσες από τους δικαιούχους δαπάνες του ΕΠ, έως την 31η/12/2021, ανήλθαν σε 156,8 εκατ. € (το 61,5% του προϋπολογισμού του ΕΠ). Από αυτές τις δαπάνες τα 118,5 εκατ. € (το 68,2% του προϋπολογισμού ΕΤΠΑ του ΕΠ), αφορούν σε πράξεις ΕΤΠΑ, ενώ τα 38,3 εκατ. € (το 47,3% του προϋπολογισμού ΕΚΤ του ΕΠ), σε πράξεις συγχρηματοδοτούμενες από το ΕΚΤ.

Οι δαπάνες κατά το έτος 2021 ανήλθαν σε 55,8 εκατ. €, ήτοι το 21,9% του προϋπολογισμού του ΕΠ. Τα 41,9 εκατ. € αφορούν σε πράξεις ΕΤΠΑ (το 24,1% του αντίστοιχου προϋπολογισμού ΕΤΠΑ του ΕΠ), ενώ 13,9 εκατ. € αφορούν σε πράξεις ΕΚΤ (το 17,2% του αντίστοιχου προϋπολογισμού ΕΚΤ του ΕΠ).

3. Διαγραμματική απεικόνιση των επιπέδων χρηματοοικονομικής εφαρμογής του ΕΠ

1. ΣΥΝΟΛΟ ΕΠ



2. ΕΤΠΑ**3. ΕΚΤ****4. Πρόοδος χρηματοοικονομικής εφαρμογής κατά το έτος 2021**

Συνοπτικά, η πρόοδος εφαρμογής του ΕΠ κατά το έτος 2021, έναντι των αντίστοιχων μεγεθών μέχρι το τέλος του 2021 και η συμβολή της προόδου κατά το έτος 2021 στα συνολικά μεγέθη ανά στάδιο εφαρμογής, τόσο στο σύνολο του ΕΠ, όσο και ανά Ταμείο που το συγχρηματοδοτεί, εμφανίζει την παρακάτω εικόνα.

α) Στο σύνολο του ΕΠ:

- Π/Υ εξειδικεύσεων: Αύξηση κατά 10,9%, (το 25,1% του π/υ των συνολικών εξειδικεύσεων).
- Π/Υ προσκλήσεων: Αύξηση κατά 24,7%, (το 40,4% του π/υ των συνολικών προσκλήσεων).

- Π/Υ εντάξεων: Αύξηση κατά 51,1%, (το 71,7% του π/υ του συνόλου των ενταγμένων πράξεων).
- Συμβατικό τίμημα συμβάσεων: Αύξηση κατά 66,9%, (το 54,1% του συμβατικού τιμήματος των συνολικών συμβάσεων), συμπεριλαμβανομένων και των τροποποιήσεων των συμβάσεων που είχαν υπογραφεί σε προηγούμενα έτη.
- Δαπάνες: Αύξηση κατά 55,3%, (το 21,9% του συνόλου των δαπανών, μέχρι το τέλος του έτους 2020).

β) Στο σύνολο του ΕΤΠΑ:

- Π/Υ εξειδικεύσεων: Αύξηση κατά 7,6%, (το 20,5% του π/υ των συνολικών εξειδικεύσεων δράσεων, που συγχρηματοδοτούνται από το εν λόγω Ταμείο).
- Π/Υ προσκλήσεων: Αύξηση κατά 30,1%, (το 58,6% του π/υ των συνολικών προσκλήσεων, για δράσεις του συγκεκριμένου Ταμείου).
- Π/Υ εντάξεων: Αύξηση κατά 52,5%, (το 85,8% του π/υ του συνόλου των ενταγμένων πράξεων, που συγχρηματοδοτούνται από το εν λόγω Ταμείο).
- Συμβατικό τίμημα συμβάσεων: Αύξηση κατά 80,4%, (το 66,8% του συμβατικού τιμήματος των συνολικών συμβάσεων, που συγχρηματοδοτούνται από το εν λόγω Ταμείο).
- Δαπάνες: Αύξηση κατά 54,7%, (το 24,1% του συνόλου των δαπανών, που συγχρηματοδοτούνται από το ΕΤΠΑ).

γ) Στο σύνολο του ΕΚΤ:

- Π/Υ εξειδικεύσεων: Αύξηση κατά 24,2%, (το 35,0% του π/υ των συνολικών εξειδικεύσεων δράσεων, που συγχρηματοδοτούνται από το συγκεκριμένο Ταμείο).
- Π/Υ προσκλήσεων: Αύξηση κατά 1,5%, (το 1,5% του π/υ των συνολικών προσκλήσεων, για δράσεις του συγκεκριμένου Ταμείου).
- Π/Υ εντάξεων: Αύξηση κατά 45,7%, (το 41,4% του π/υ του συνόλου των ενταγμένων πράξεων, που συγχρηματοδοτούνται από το εν λόγω Ταμείο).
- Συμβατικό τίμημα συμβάσεων: Αύξηση κατά 35,2%, (το 26,9% του συμβατικού τιμήματος των συνολικών συμβάσεων, που συγχρηματοδοτούνται από το συγκεκριμένο Ταμείο).
- Δαπάνες: Αύξηση κατά 57,2%, (το 17,2% του συνόλου των δαπανών, που συγχρηματοδοτούνται από ΕΚΤ).

5. Υλοποίηση Φυσικού Αντικειμένου

Υλοποίηση φυσικού αντικειμένου, εντός του έτους 2021, παρουσιάζουν σημαντικός αριθμός πράξεων, τόσο εκείνων που συγχρηματοδοτούνται από το ΕΤΠΑ, χωρίς να έχουν ολοκληρωθεί στο σύνολό τους, όσο και κυρίως εκείνων που συγχρηματοδοτούνται από το ΕΚΤ, με ολοκλήρωση πολλών εξ' αυτών, με δεδομένο ότι πολλές από τις πράξεις που συγχρηματοδοτεί το ΕΚΤ (από τη φύση τους) είναι ετήσιας διάρκειας.

Όσον αφορά στις πράξεις ΕΤΠΑ, έχουν πραγματοποιήσει φυσικό αντικείμενο και ενταγμένες νέες πράξεις (εκτός εκείνων των phased και μεταφερόμενων), όπως υποδομών υγείας, εκπαίδευσης, υδρεύσεων, ενεργειακής αναβάθμισης, τουριστικής προβολής της Περιφέρειας, Τεχνικής Βοήθειας και ένας μικρός αριθμός επιχειρήσεων, στο πλαίσιο δράσεων Κρατικών Ενισχύσεων. Μικρός αριθμός αυτών των πράξεων ολοκληρώθηκαν στο διάστημα των ετών 2020-2021. Όσον αφορά στις πράξεις που συγχρηματοδοτούνται από το ΕΚΤ οι περισσότερες πράξεις έχουν πραγματοποιήσει φυσικό αντικείμενο, ενώ φυσικό αντικείμενο που έχει ολοκληρωθεί πλήρως, παρουσιάζουν οι πράξεις που ο χρόνος υλοποίησής τους προσδιορίζεται ανά σχολικό έτος, όπως «*εναρμόνιση οικογενειακής και επαγγελματικής ζωής*» και «*εξειδικευμένη εκπαιδευτική υποστήριξη*».

6. Παράγοντες που επηρέασαν την εφαρμογή του ΕΠ

Το Πρόγραμμα κατά το έτος 2021 κάλυψε τα κενά / καθυστερήσεις ως προς την συμβασιοποίηση πράξεων / υποέργων που παρατηρούντο μέχρι και το έτος 2020. Αυτό επετεύχθη με ισχυρή και συνεχή κινητοποίηση των Δικαιούχων πράξεων του ΕΠ με την συνεργασία της Διαχειριστικής Αρχής του Προγράμματος και της Περιφερειακής Αρχής, σε επίπεδο Περιφερειακών Ενοτήτων. Παράλληλα, αντιμετωπίστηκαν αποτελεσματικά τα προβλήματα και οι καθυστερήσεις που δημιούργησαν οι συχνές τροποποιήσεις του θεσμικού πλαισίου περί Δημοσίων Συμβάσεων και έτσι η συμβασιοποίηση πράξεων και υποέργων έφθασε στα υψηλά επίπεδα που έχουν αποτυπωθεί στο κεφάλαιο 2 της παρούσας Έκθεσης Υλοποίησης. Έτσι, δημιουργούνται συνθήκες και προοπτικές αποτελεσματικής ολοκλήρωσης του Προγράμματος μέχρι τη λήξη της προγραμματικής περιόδου, αλλά και προετοιμασίας/ωρίμανσης πράξεων για την εμπροσθοβαρή εφαρμογή του νέου Προγράμματος 2021 – 2027 της Περιφέρειας.

Το 2021 επιταχύνθηκαν οι πληρωμές των δικαιούχων έτσι ώστε να καλυφθούν σε ένα βαθμό οι καθυστερήσεις των ετών 2019 και 2020, οι οποίες κατά κύριο λόγο οφείλονταν στην πανδημία COVID – 19. Αυτό επιτεύχθηκε από το γεγονός ότι η Διαχειριστική Αρχή του Προγράμματος από το έτος 2021, σε συνεργασία με την Περιφερειακή Αρχή και με εξωτερική υποστήριξη με χρήση της Τεχνικής Βοήθειας, παρακολουθούσε και συνεχίζει να παρακολουθεί στενά και εκ του σύνεγγυς την εξέλιξη εκτέλεσης των συμβάσεων ανά Δικαιούχο και σε τακτά χρονικά διαστήματα οργανώνει και πραγματοποιεί τηλεδιασκέψεις ανά Περιφερειακή Ενότητα με δικαιούχους των οποίων τα έργα / υποέργα παρουσιάζουν καθυστερήσεις υλοποίησης. Σ' αυτές τις τηλεδιασκέψεις εντοπίζονται τυχόν προβλήματα και παρέχονται οι αναγκαίες κατευθύνσεις και η αντίστοιχη υποστήριξη των Δικαιούχων ώστε να ομαλοποιηθεί ή / και να επιταχθεί η εκτέλεση των συμβάσεων.

Ιδιαίτερη εστίαση και έμφαση σ' αυτή τη διαδικασία (επιτάχυνση και αύξηση των πληρωμών) δίδεται για τις πράξεις του Άξονα Προτεραιότητας 2Α, ο οποίος συγχρηματοδοτείται από το ΕΚΤ, όπου εκεί διαπιστώνονται καθυστερήσεις δημιουργίας δαπανών, τόσο λόγω της φύσης των πράξεων, όσο και λόγω αδυναμιών που παρουσιάζουν οι Δικαιούχοι. Σ' αυτές τις περιπτώσεις διαπιστώθηκαν και διαπιστώνονται τα πραγματικά προβλήματα ανά Δικαιούχο και ανά Πράξη και λαμβάνονται οι αναγκαίες αποφάσεις και ενέργειες, τόσο από τη Διαχειριστική Αρχή, όσο και από την Περιφερειακή Αρχή για την επίλυση των σχετικών προβλημάτων.

Αντίστοιχη έμφαση και ανάλογες πρωτοβουλίες ενεργειών ελήφθησαν για την αποτελεσματικότερη εφαρμογή / υλοποίηση των Στρατηγικών Χωρικών Ανάπτυξης, όπου διαπιστώθηκαν σοβαρές καθυστερήσεις στην συμβασιοποίηση πράξεων / υποέργων, αλλά και στην εκτέλεση των συμβάσεων. Αυτές οι καθυστερήσεις οφείλονται κατά κύριο λόγο στις αδυναμίες τόσο των Φορέων Στρατηγικής, όσο και των Δικαιούχων Πράξεων, αλλά με συνεχή παρακολούθηση και υποστήριξη αυτών των Φορέων από την Διαχειριστική Αρχή του Προγράμματος η εξέλιξη εφαρμογής των περισσότερων Στρατηγικών Χωρικής Ανάπτυξης βελτιώθηκε σημαντικά το 2021 και συνεχώς βελτιώνεται. Με αυτές τις διαδικασίες, μέχρι τη λήξη της εφαρμογής του Προγράμματος, θα ολοκληρωθούν επιτυχώς σχεδόν στο σύνολό τους, αυτές οι Στρατηγικές.

Στις προαναφερόμενες διαδικασίες επιτάχυνσης της εφαρμογής του Προγράμματος η ΕΥΔ ΕΠ Περιφέρειας Πελοποννήσου είχε την υποστήριξη και τη συνεργασία όλων των Ειδικών Υπηρεσιών της Εθνικής Αρχικής Συντονισμού.

7. Επίπεδο εφαρμογής ανά Άξονα Προτεραιότητας

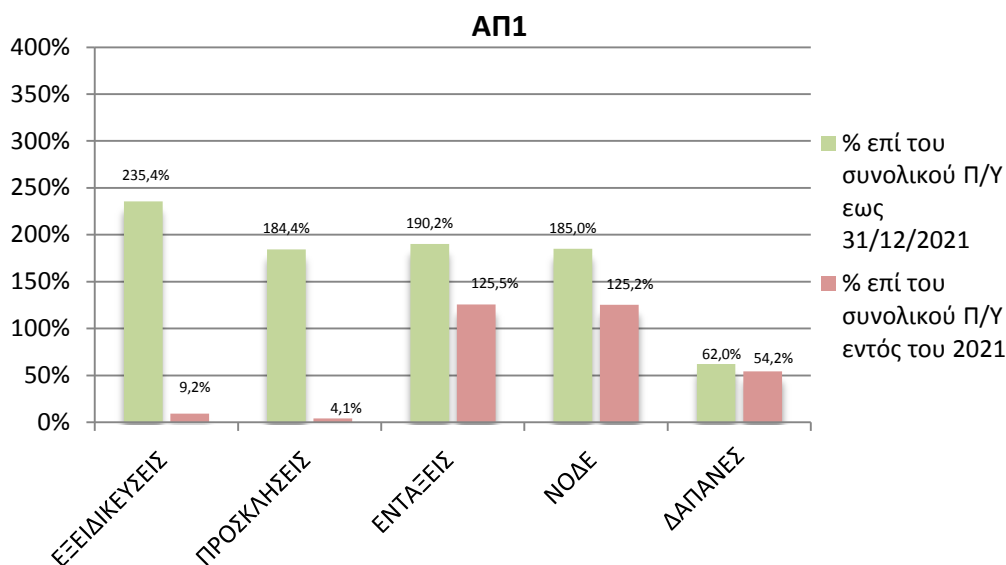
Τα στοιχεία εφαρμογής του Προγράμματος σε επίπεδο Άξονα Προτεραιότητας, μέχρι 31/12/2020, παρουσιάζονται αμέσως πιο κάτω.

α) ΑΠ1: «Ενίσχυση της ανταγωνιστικότητας, της ελκυστικότητας και της εξωστρέφειας της Περιφέρειας (ιδιαίτερα των ΜΜΕ), μετάβαση στην ποιοτική επιχειρηματικότητα με αιχμή την καινοτομία και αύξηση της περιφερειακής προστιθέμενης αξίας»

- Ο συνολικός προϋπολογισμός του ΑΠ σε συγχρηματοδοτούμενη από το ΕΤΠΑ δημόσια δαπάνη, ανέρχεται σε 48,0 εκατ. €, αντιπροσωπεύοντας το 27,6% του προϋπολογισμού του ΕΠ με συγχρηματοδότηση από το ΕΤΠΑ.
- Από την έναρξη εφαρμογής του ΕΠ μέχρι και το έτος 2021 εξειδικεύθηκαν είκοσι (20) δράσεις πρόσθετου προϋπολογισμού 113,0 εκατ. € (το 235,4% του προϋπολογισμού του ΑΠ). Ο προϋπολογισμός των εξειδικεύσεων κατά το έτος 2021 ανέρχεται σε 4,4 εκατ. € μετά από την εξειδίκευση δύο (2) νέων δράσεων και την τροποποίηση μιας ακόμα δράσης στο πλαίσιο των Στρατηγικών Χωρικής Ανάπτυξης.
- Δημοσιεύθηκαν συνολικά 16 προσκλήσεις π/υ 88,5 εκατ. € (το 184,4% του π/υ του ΑΠ), εκ των οποίων οι τρεις (3) προϋπολογισμού π/υ 2,0 εκατ. € (4,1% του π/υ του ΑΠ1) εντός του 2021.
- Μέχρι την 31η/12/2021 εντάχθηκαν δύο χιλιάδες διακόσιες ογδόντα μια (2.281) πράξεις π/υ 91,3 εκατ. € ή το 190,2% του π/υ του ΑΠ, εκ των οποίων οι δύο χιλιάδες εκατόν μια (2.101), με π/υ 60,2 εκατ. € (το 125,5% του π/υ του ΑΠ) εντάχθηκαν στο ΕΠ κατά το έτος 2021.
- Το συμβατικό τίμημα των υπογεγραμμένων συμβάσεων, στο τέλος του έτους 2021, σε δύο χιλιάδες διακόσιες ογδόντα (2.280) πράξεις, ανέρχεται σε 88,8 εκατ. € ήτοι το 185,0% του π/υ του ΑΠ1, εκ των οποίων, το ποσό των 60,1 εκατ. € από συμβάσεις του έτους 2021. Το μεγαλύτερο μέρος του συμβατικού τιμήματος αναφέρεται σε χίλιες εκατόν εβδομήντα έξι (1.776) επιχειρήσεις που εντάχθηκαν στο πλαίσιο της παρέμβασης του ΕΠ για την ενίσχυση επιχειρήσεων που επλήγησαν από την πανδημία COVID-19.
- Μέχρι το τέλος του έτους 2021, οι δικαιούχοι δήλωσαν συνολικές δαπάνες 29,8 εκατ. € (το 62,0% του π/υ του ΑΠ1).

Σημαντική πρόοδος το 2021 στην εφαρμογή του ΑΠ1 ήταν η ένταξη 2.095 κρατικών ενισχύσεων, καθώς επίσης και η ολοκλήρωση 11 επενδυτικών σχεδίων τουριστικών ΜΜΕ, ενώ μερική υλοποίηση, υπό την έννοια του Κ(ΕΕ) 215/2014, παρουσιάζει η πράξη της συμμετοχής της Περιφέρειας Πελοποννήσου στο ΤΕΠΙΧ ΙΙ, καθώς και ορισμένες πράξεις του ΘΣ1.

Τα επίπεδα χρηματοοικονομικής εφαρμογής του ΑΠ1 φαίνονται στο παρακάτω διάγραμμα.



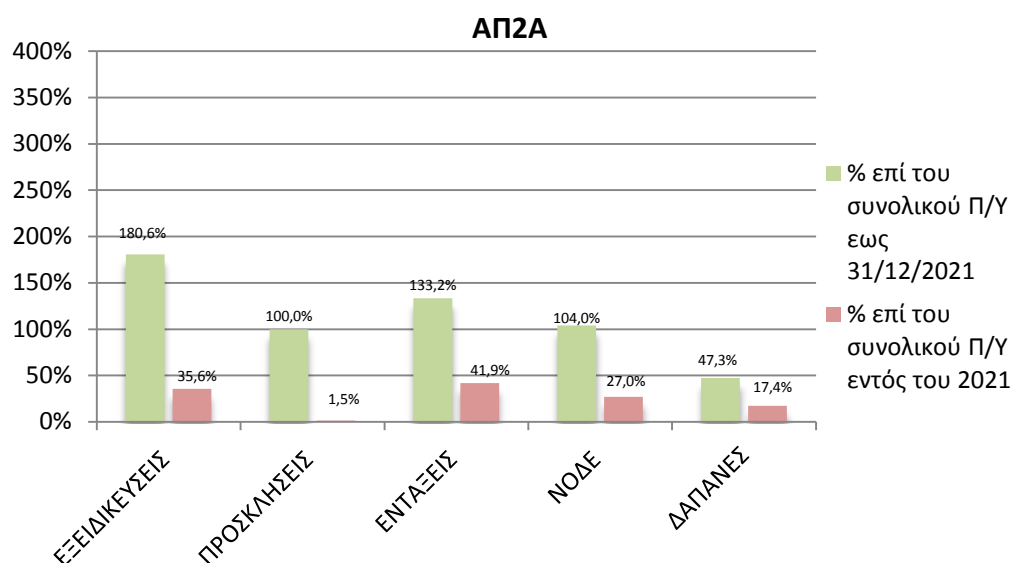
β) ΑΠ2Α: «Ανάπτυξη και αξιοποίηση ικανοτήτων ανθρώπινου δυναμικού-Ενεργός κοινωνική ενσωμάτωση»

- Ο συνολικός προϋπολογισμός του ΑΠ2Α, σε συγχρηματοδοτούμενη από το ΕΚΤ δημόσια δαπάνη, ανέρχεται σε 79,6 εκατ. € και αντιπροσωπεύει το 98,2% του προϋπολογισμού ΕΚΤ του ΕΠ «Πελοπόννησος» 2014-2020.
- Μέχρι το τέλος του 2021 είχαν εξειδικευθεί συνολικά τριάντα επτά (37) δράσεις π/υ 143,7 εκατ. € (το 180,6% του ΑΠ). Το 2021, εξειδικεύθηκαν νέες δράσεις ή/και τροποποιήθηκαν προηγούμενες εξειδικεύσεις, αυξάνοντας τον π/υ των εξειδικεύσεων κατά 28,3 εκατ. € (δηλαδή σε ποσοστό 24,5%), αντιπροσωπεύοντας το 35,6% του π/υ του ΑΠ.
- Μέχρι και το 2021, δημοσιεύθηκαν σαράντα τρεις (43) προσκλήσεις π/υ 79.6 εκατ. € (100,0% του ΑΠ). Επτά (7) από αυτές, δημοσιεύθηκαν εντός του 2021, με π/υ 1,2 εκατ. €, αντιστοιχώντας στο 1,5% του π/υ του ΑΠ.
- Μέχρι τις 31/12/2021 είχαν ενταχθεί πενήντα επτά (57) πράξεις π/υ 106,0 εκατ. € (133,2% του ΑΠ), εκ των οποίων δώδεκα (12) πράξεις π/υ 33,4 εκατ. €, ήτοι το 41,9% του π/υ του ΑΠ, εντάχθηκαν το 2021.
- Οι υπογεγραμμένες συμβάσεις στον ΑΠ2Α, προέρχονται από πενήντα (50) πράξεις με συμβατικό τίμημα 82,7 εκατ. € (104,0% του ΑΠ). Ποσό 21,5 εκατ. € (27,0% του ΑΠ) αφορά σε συμβάσεις δέκα (10) πράξεων, που υπογράφηκαν εντός του 2021.

- Οι δηλωθείσες από τους δικαιούχους δαπάνες του ΑΠ2Α, έφθασαν στα 37,7 εκατ. € (το 47,3% του προϋπολογισμού του), εκ των οποίων τα 13,8 εκατ. €, πληρώθηκαν εντός του έτους 2020.

Οι ενταγμένες πράξεις αφορούν κατά κύριο λόγο σε οριζόντιες δράσεις Εθνικών Πολιτικών, όπως: «Εναρμόνιση», Εξειδικευμένη Εκπ/κη Υποστήριξη, ΤΟΜΥ, Δομές για γυναίκες θύματα βίας, ΚΗΦΗ, ΣΥΔ, Κέντρα Κοινότητας, ενίσχυση Φορέων Υγείας για την ανταπόκρισή τους στις ανάγκες της πανδημίας.

Παραστατικά, τα επίπεδα χρηματοοικονομικής εφαρμογής του ΑΠ2Α φαίνονται στο παρακάτω διάγραμμα.



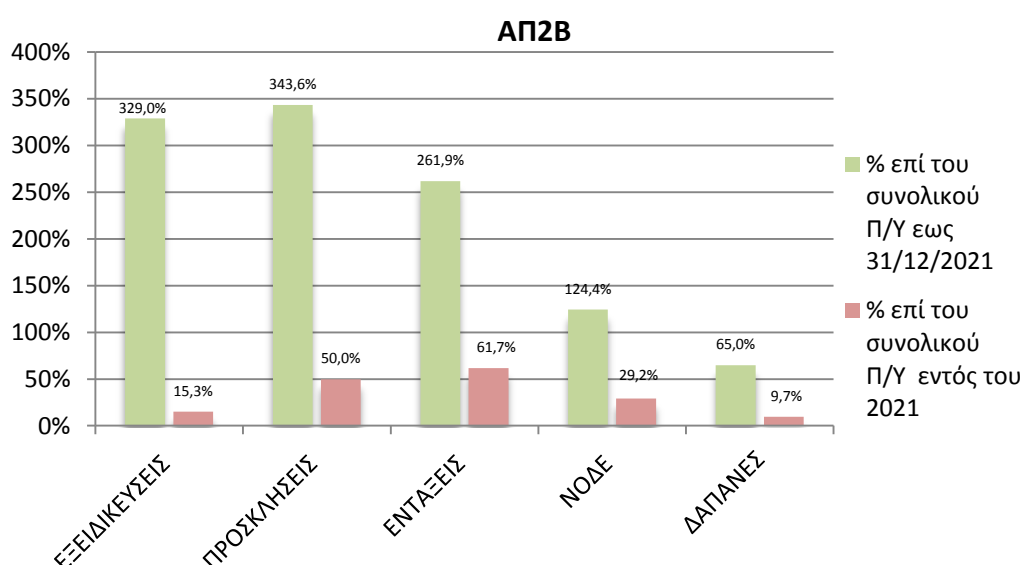
γ) **ΑΠ2Β:** «Υποδομές Υποστήριξης Ανθρώπινου Δυναμικού»

- Ο συνολικός προϋπολογισμός, συγχρηματοδοτούμενης από το ΕΤΠΑ δημόσιας δαπάνης του Άξονα Προτεραιότητας, ανέρχεται σε 20,7 εκατ. € και αντιστοιχεί στο 11,9% του προϋπολογισμού ΕΤΠΑ του Προγράμματος.
- Ο π/υ των δέκα (10) δράσεων που είχαν εξειδικευθεί μέχρι το τέλος του 2021 ανήλθε σε 68,1 εκατ. € (το 329,0% του π/υ του ΑΠ2Β). Κατά το έτος 2021 ο π/υ των εξειδικεύσεων αυξήθηκε κατά 3,2 εκατ. € (αύξηση κατά 4,9%), αντιπροσωπεύοντας το 15,3% του π/υ του ΑΠ2Β, με τροποποιήσεις προηγούμενων εξειδικεύσεων.
- Μέχρι την 31^η/12/2021, δημοσιεύθηκαν είκοσι πέντε (25) προσκλήσεις, π/υ 71,1 εκατ. €, υπερβαίνοντας τον π/υ του ΑΠ2Β κατά 243,6%. Τέσσερις (4) απ' αυτές, με π/υ 10,3 εκατ. €, (το 50,0% του π/υ του ΑΠ2Β) δημοσιεύθηκαν το έτος 2021.
- Ο π/υ των σαράντα οκτώ (48) ενταγμένων πράξεων, στο τέλος του έτους 2021, έφθανε στα 54,2 εκατ. € (το 261,9% του π/υ του ΑΠ2Β). Οι οκτώ (8)

απ' αυτές, π/υ 12,8 εκατ. € (το 61,7% του π/υ του ΑΠ2Β), εντάχθηκαν το έτος 2021, αυξάνοντας τον π/υ των ενταγμένων πράξεων κατά 30,8%.

- Το συμβατικό τίμημα υπογεγραμμένων συμβάσεων τριάντα πέντε (35) πράξεων στον ΑΠ2Β έφθασε, στο τέλος του 2021, στα 25,7 εκατ. € (το 124,4% του π/υ του ΑΠ). Το έτος 2021, υπογράφηκαν συμβάσεις ύψους 6,0 εκατ. € (το 29,2% του π/υ του ΑΠ2Β) σε δεκατρείς (13) ενταγμένες πράξεις.
- Έως το τέλος του 2021, δηλώθηκαν από τους δικαιούχους δαπάνες 13,5 εκατ. € (το 65,0% του π/υ του ΕΠ). Από αυτές 2,0 εκατ. € (το 9,7% του π/υ του ΑΠ2Β) δηλώθηκαν το έτος 2021.

Τα επίπεδα εφαρμογής του ΑΠ2Β αποτυπώνεται παραστατικά στο παρακάτω διάγραμμα.



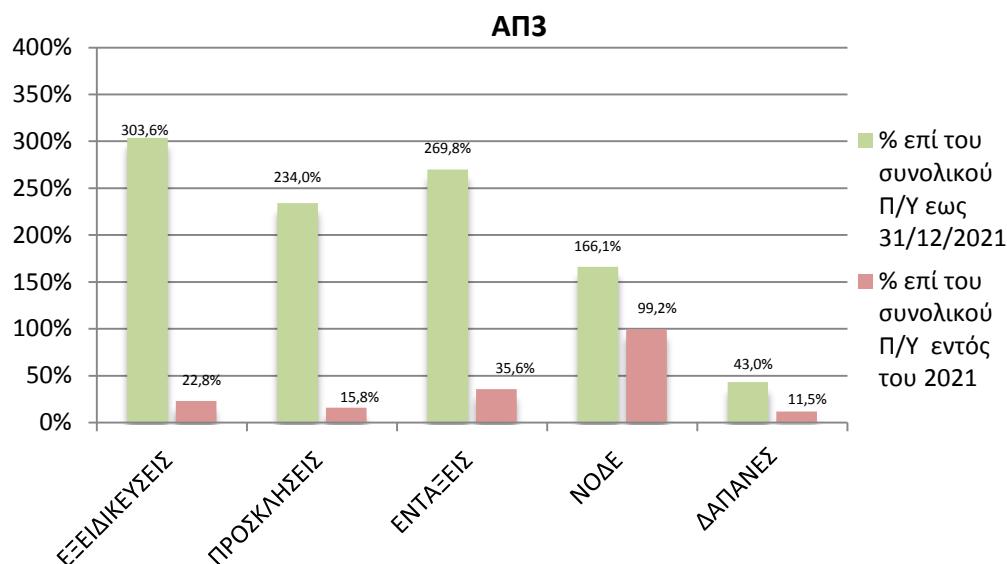
δ) ΑΠ3: «Προστασία του περιβάλλοντος – μετάβαση σε μία οικονομία φιλική στο περιβάλλον»

- Ο συνολικός προϋπολογισμός, συγχρηματοδοτούμενης από το ΕΤΠΑ δημόσιας δαπάνης, του Άξονα Προτεραιότητας ανέρχεται σε 47,8 εκατ. € και αντιστοιχεί στο 27,5% του προϋπολογισμού του ΕΠ που συγχρηματοδοτείται από το ΕΤΠΑ.
- Μέχρι το τέλος του 2021, εξειδικεύθηκαν τριάντα μία (31) δράσεις συνολικού προϋπολογισμού 145,1 εκατ. €, (το 303,6% του προϋπολογισμού ΑΠ3). Το έτος 2021, αυξήθηκε ο προϋπολογισμός των εξειδικεύσεων κατά 10,9 εκατ. €, (ή κατά 8,1%), αντιστοιχώντας στο 22,8% του π/υ του ΑΠ3.
- Μέχρι το τέλος του έτους 2021, δημοσιεύθηκαν συνολικά τριάντα πέντε (35) προσκλήσεις π/υ 111,9 εκατ. € (το 234,0% του ΑΠ3). Τέσσερεις (4) εξ' αυτών, π/υ 7,6 εκατ. € (το 15,8% του π/υ του ΑΠ) δημοσιεύθηκαν το 2021, το 6,8% του π/υ των συνολικών προσκλήσεων του ΑΠ3.

- Στο τέλος του έτους 2021, ήταν ενταγμένες ενενήντα οκτώ (98) πράξεις π/υ 129,0 εκατ. € (το 269,8% του ΑΠ3), είκοσι τρεις (23) εξ' αυτών, με π/υ 17,0 εκατ. € (το 35,6% του προϋπολογισμού του ΑΠ3) ή το 3,1% του συνολικού π/υ εντάξεων, το έτος 2021.
- Έως τη 31^η/12/2021, το επιλέξιμο συμβατικό τίμημα από εβδομήντα δύο (72) ενταγμένες πράξεις ανήλθε σε 79,4 εκατ. € (το 166,1% του π/υ του ΑΠ3). Οι συμβάσεις που υπεγράφησαν το 2021 έχουν συμβατικό τίμημα 47,4 εκατ. € (το 99,2% του π/υ του ΑΠ3, ή το 59,7% των συνολικών συμβάσεων του ΑΠ3).
- Οι συνολικές δηλωθείσες δαπάνες των δικαιούχων, μέχρι το τέλος του έτους 2021, ανήλθαν σε 20,5 εκατ. € (το 43,0% του π/υ του ΑΠ3), ενώ οι δαπάνες που πραγματοποιήθηκαν το έτος 2021, ανήλθαν σε 5,5 εκατ. € (το 11,5% του π/υ του ΑΠ3, ή το 26,7% των συνολικών δαπανών του ΑΠ3).

Σημειώνεται ότι ο π/υ των ενταγμένων πράξεων του ΑΠ3, ο οποίος υπερβαίνει σημαντικά τον π/υ του, δεν δημιουργεί ζητήματα αποτελεσματικής ολοκλήρωσής του, καθώς σημαντικό σε αριθμό και π/υ πλήθος πράξεων προορίζεται για την ένταξή του στο Πρόγραμμα της Περιφέρειας για την περίοδο 2021-2027, κατόπιν της ολοκλήρωσης της προετοιμασίας/ωρίμανσής τους στο ΕΠ της τρέχουσας περιόδου.

Αυτή η πρόοδος παρουσιάζεται (ανά στάδιο εφαρμογής) στο παρακάτω διάγραμμα.

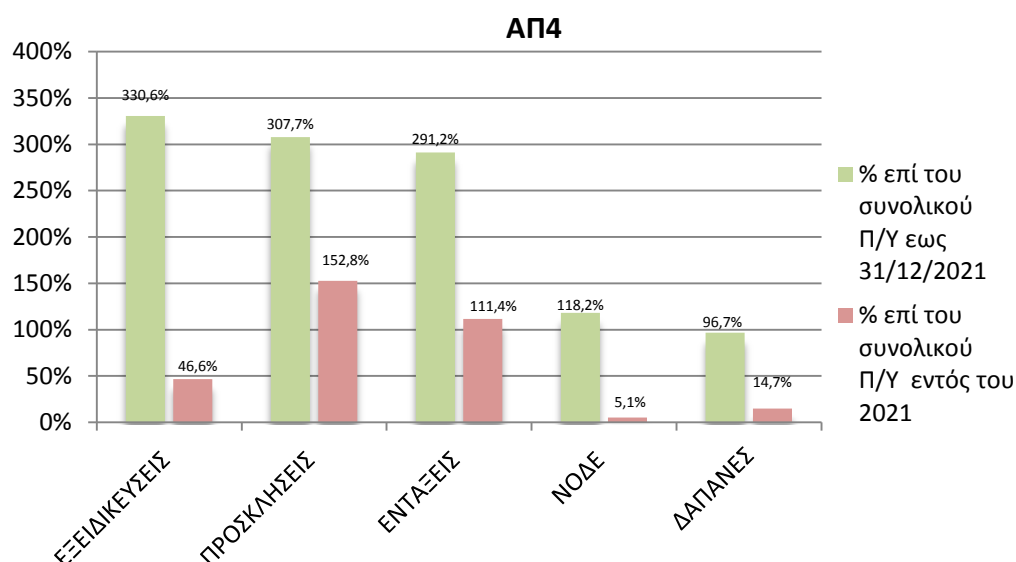


ε) ΑΠ4: «Ανάπτυξη – εκσυγχρονισμός – συμπλήρωση υποδομών για την οικονομική και κοινωνική ανάπτυξη»

- Ο συνολικός προϋπολογισμός του ΑΠ4, σε συγχρηματοδοτούμενη από το ΕΤΠΑ δημόσια δαπάνη, ανέρχεται σε 53,0 εκατ. €, αντιπροσωπεύοντας το 30,5% του συνολικού προϋπολογισμού ΕΤΠΑ του Προγράμματος.

- Μέχρι την 31η/12/2021, είχαν εξειδικευθεί εννέα (9) δράσεις, π/υ 175,1 εκατ. € (το 330,6% του π/υ του ΑΠ), ενώ το 2021 εξειδικεύθηκαν τέσσερις (4) νέες δράσεις και τροποποιήθηκαν παλαιότερες εξειδικεύσεις αθροιστικού π/υ 24,7 εκατ. € (το 3,8% του συνόλου των εξειδικεύσεων).
- Έως το τέλος του έτους 2021 είχαν εκδοθεί, δώδεκα (12) προσκήσεις π/υ 163,0 εκατ. € (το 307,7%, του π/υ του ΑΠ4), οι οποίες αφορούσαν σε οδικές υποδομές και οδική ασφάλεια, ενώ εντός του 2021, εκδόθηκαν έξι (6) προσκήσεις με π/υ 80,9 εκατ. € που αντιστοιχεί στο 152,8% του π/υ του ΑΠ, αφορώντας μεταξύ άλλων και σε σιδηροδρομικές υποδομές και σε δίκτυα φυσικού αερίου.
- Στο τέλος του 2021 ήταν ενταγμένες δεκατέσσερις (14) πράξεις με π/υ 154,2 εκατ. € (το 291,2% του ΑΠ4), ενώ εντός του έτους 2021, εντάχθηκαν 4 νέες πράξεις στον ΑΠ4 με π/υ 59,0 εκατ. €.
- Στο τέλος του 2021 το επιλέξιμο συμβατικό τίμημα υπογεγραμμένων συμβάσεων εννέα (9) πράξεων ήταν 62,6 εκατ. € (το 118,2% του π/υ του ΑΠ4). Εντός του 2021, αυξήθηκε το συμβατικό τίμημα των ήδη συμβασιοποιημένων έργων, κατά 2,7 εκατ. €, ήτοι το 5,1% του π/υ του ΑΠ4.
- Οι συγχρηματοδοτούμενες δαπάνες που δήλωσαν οι δικαιούχοι μέχρι το τέλος του 2021 ανήλθαν σε 51,2 εκατ. € (το 96,7% του π/υ του ΑΠ4). Από αυτές, τα 7,8 εκατ. € πραγματοποιήθηκαν το 2021 (το 14,7% του π/υ του ΑΠ4, ή το 14,0% των δαπανών εντός του 2021).

Τα επίπεδα χρηματοοικονομικής εφαρμογής του ΑΠ4 φαίνονται στο παρακάτω διάγραμμα.

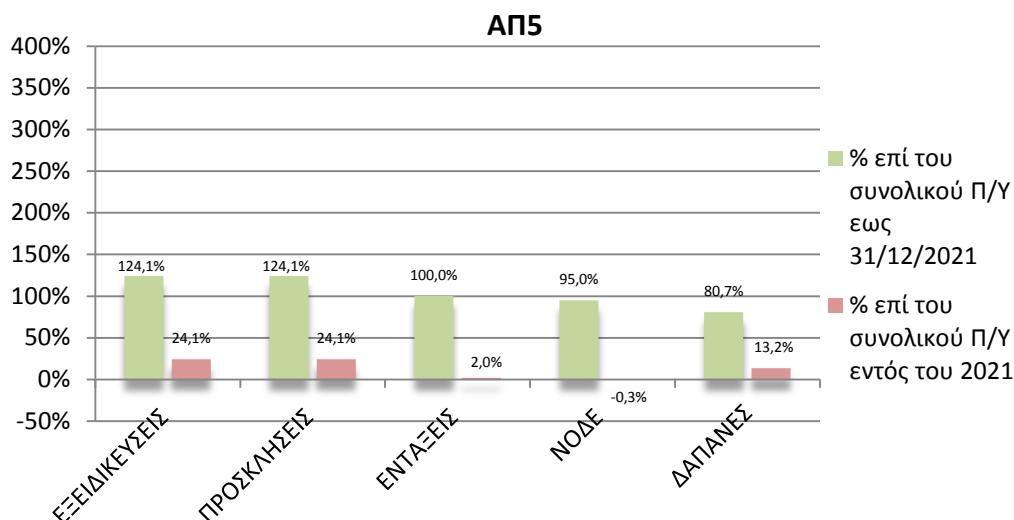


στ) ΑΠ5: «Τεχνική Συνδρομή / Βοήθεια για την αποτελεσματική εφαρμογή του Προγράμματος»

Ο Άξονας Προτεραιότητας 5, αναφέρεται στην Τεχνική Βοήθεια για την ορθολογική και αποτελεσματική εφαρμογή τόσο των Αξόνων Προτεραιότητας που συγχρηματοδοτούνται από το ΕΤΠΑ, όσο και συνολικά του Προγράμματος ως επικεφαλής Ταμείο το ΕΤΠΑ.

- Ο προϋπολογισμός σε δημόσια δαπάνη του ΑΠ5 (συγχρηματοδοτούμενος από το ΕΤΠΑ) ανέρχεται σε 4,4 εκατ. € και αντιπροσωπεύει το 2,5% του προϋπολογισμού δημόσιας δαπάνης του ΕΠ που συγχρηματοδοτείται από ΕΤΠΑ.
- Έχει εξειδικευθεί το 124,1% του π/υ του ΑΠ5. Κατά το έτος 2021, έγιναν τροποποιήσεις προηγούμενων εξειδικεύσεων με π/υ 1,1 εκατ. € που αντιστοιχεί στο 24,1% του π/υ του ΑΠ5.
- Από τη έναρξη εφαρμογής του ΕΠ, έχει εκδοθεί μία (1) πρόσκληση προϋπολογισμού ίσου με το 124,1% του προϋπολογισμού του ΑΠ5, προς τη Μονάδα Γ της ΕΥΔ του ΕΠ «Πελοπόννησος» 2014-2020. Κατά το έτος 2021, τροποποιήθηκε αυτή η πρόσκληση με αύξηση του π/υ της κατά 1,1 εκατ. €.
- Μέχρι το τέλος του 2021, εντάχθηκαν δεκαέξι (16) πράξεις π/υ 4,4 εκατ. € (το 100,0% του π/υ του ΑΠ5). Δύο (2) από αυτές τις πράξεις π/υ 0,1 εκατ. € (το 2,0% του π/υ του ΑΠ5), εντάχθηκαν το 2021.
- Το συνολικό συγχρηματοδοτούμενο συμβατικό τίμημα από τις μέχρι την 31^η/12/2021 υπογεγραμμένες συμβάσεις ήταν 4,2 εκατ. € (το 95,0% του π/υ του ΑΠ5). Εξ' αυτών, τα 0,3 εκατ. €, αφορούν σε συμβάσεις που υπεγράφησαν το έτος 2021.
- Οι δηλωθείσες δαπάνες ανήλθαν στο τέλος του 2021 σε 3,6 εκατ. € (το 80,7% του π/υ του ΑΠ6), εκ των οποίων τα 0,6 εκατ. € πραγματοποιήθηκαν εντός του έτους 2021.

Στο παρακάτω διάγραμμα, αποτυπώνεται παραστατικά το επίπεδο χρηματοοικονομικής εφαρμογής του ΑΠ5.



ζ) ΑΠ6: «Τεχνική Συνδρομή / Βοήθεια για την αποτελεσματική εφαρμογή του Προγράμματος»

- Ο προϋπολογισμός σε δημόσια δαπάνη του ΑΠ6 ανέρχεται σε 1,5 εκατ. €, αντιπροσωπεύοντας το 1,8% του προϋπολογισμού του ΕΠ, με συγχρηματοδότηση από ΕΚΤ.
- Έχει εξειδικευθεί το σύνολο του προϋπολογισμού του ΑΠ6 (100%). Κατά το έτος 2021, δεν πραγματοποιήθηκαν νέες εξειδικεύσεις ή τροποποιήσεις προηγούμενων εξειδικεύσεων για τις δράσεις του ΑΠ6.
- Έχει εκδοθεί μια (1) πρόσκληση προϋπολογισμού 1,46 εκατ. € (το 100% του προϋπολογισμού του ΑΠ6), προς τη Μονάδα Γ της ΕΥΔ του ΕΠ «Πελοπόννησος» 2014-2020.
- Μέχρι το τέλος του 2021, είχαν ενταχθεί επτά (7) πράξεις π/υ 0,9 εκατ. € (το 61,1% του π/υ του ΑΠ6). Μία (1) από αυτές τις πράξεις π/υ 0,18 εκατ. € (το 12,7% του π/υ του ΑΠ5), εντάχθηκε το έτος 2021.
- Το συνολικό συγχρηματοδοτούμενο συμβατικό τίμημα από τις μέχρι τέλους 2021 συμβάσεις, ήταν 0,9 εκατ. € (το 60,6% του π/υ του ΑΠ6), εκ του οποίου το ποσό των 0,25 εκατ. € αφορούν σε συμβάσεις που υπεγράφησαν το 2021.
- Οι συνολικές δηλωθείσες από τους δύο δικαιούχους δαπάνες ανήλθαν στο τέλος του 2021 σε 664.154 € (το 45,9% του π/υ του ΑΠ6), ενώ οι δαπάνες που πραγματοποιήθηκαν εντός του 2021 ανέρχονται σε 114.485 €.

Το επίπεδο ενεργοποίησης και υλοποίησης του ΑΠ6 παρουσιάζεται στο παρακάτω διάγραμμα.

